

검사신청하기

형식승인

검사신청하기 - 형식승인

처음으로
신청된 검사 보기 (전체)
발급된 선급증서

CERTIFICATION AND
DNV GL 담당 사무소
회사정보관리
승인/인

DNV GL 신청번호 A0330602 - CJM-UAT2-TA-2

검사종류

형식승인

관리번호 ?

CJM-UAT2-TA-2

담당 DNV GL 사무소

PUS, Pusan

담당자

Edda Mikkelsen

구매자 정보 입력하기 (있는 경우 필수) ?

신청된 제품보기 + 새 제품 추가하기

TA/TE/TAW ?

신청된 검사일정보기 방문 날짜 및 시간 등록하기

Test specimen confirmation
Requested 2016-09-21 08:00

첨부문서보기 첨부문서/파일 업로드 (각 파일별 최대 10MB)

등록된 첨부문서가 없습니다.

발급된 선급증서

DRAFT

현재 신청서는 아직 담당 DNV GL 지역 사무소로 송부되지 않았고, 메인화면의 '작성중인 신청서' 에서 확인하실 수 있습니다.

4 → 검사신청 보내기

? 작성중인 신청 삭제하기

? 처음으로

최종 수정 14:35

검사신청은 다음과 같이 구성됩니다.

1. 제품 등록하기
2. 검사종류등록하기 및 방문 날짜 및 시간 등록하기
3. 첨부파일 업로드하기
4. 검사신청 보내기

검사신청하기 - 형식승인

DNV-GL

CERTIFICATION AND VERIF

처음으로 신청된 검사 보기 (전체) 발급된 선급증서

DNV GL 담당 사무소 회사정보관리 승인/인증서 검색

검사신청하기

DNV GL 신청번호, 회사 관리번호로 검색하기

심사업무 알림 0

검사배정 알림 13

새 검사 신청

작성중인 신청서 보기 (DNV GL로 보내지 않은)

진행중 보기

예정된 검사일정 보기

“새 검사 신청”을 누릅니다.

DNV GL 담당 사무소

CONTACT DETAILS

Pusan

2016-08-09

Welcome to New Customer Portal

검사 신청 시 사용되는 모든 정보는 영문으로 입력해 주십시오.

검사신청하기 - 형식승인

Ungraded

검사신청하기 - 형식승인 (제품 추가 하기)

The screenshot shows the DNV GL portal interface for product registration. The main header displays 'DNV GL' and navigation links like '처음으로', '신청된 검사 보기 (전체)', and '발급된 선급증서'. The main content area shows 'DNV GL 신청번호 A0330602 - CJM' and details for '검사종류' (Type Approval) and '관리번호' (Management No.).

Callouts provide the following instructions:

- “새 제품 추가하기”를 선택합니다.** (Select "Add new product").
- 일반적으로 한 개의 Type당 하나의 제품을 등록합니다. 보다 자세한 사항은 담당 DNV GL 사무소와 협의하십시오.** (Register one product per Type. For more details, consult the responsible DNV GL office.)
- 승인 받을 제품의 정보를 입력합니다.** (Enter information for the product to be approved, such as 'Fire door / Type : ABC-60-R').
- 신청서들 중에서 해당하는 양식을 다운로드 받으시고, 작성 후 첨부파일에 등록합니다.** (Download the appropriate application form from the list, complete it, and register it as an attachment.)

검사신청하기 - 형식승인 (제품 추가 하기)

DNV·GL [처음으로](#) [신청된 검사 보기 \(전체\)](#) [발급된 선급증서](#) DNV G

DNV GL 신청번호 A0330602 - CJM-UAT2-TA-2

검사종류: **형식승인** 관리번호: **CJM-UAT2-TA-2** 담당 DNV GL 사무소: **PUS, Pusan**

담당자: **Edda Mikkelsen**

구매자 정보 입력하기 (있는 경우)

신청된 제품보기 [새 제품 추가하기](#)

TA/TE/TAW

신청된 검사일정보기 **방문 날짜 및 시간 등록하기**

등록된 방문 요청이 없습니다.

첨부문서보기 [첨부문서/파일](#)

등록된

발급된 선급증서

제품이 추가 되었습니다.

입회 검사가 필요한 경우 "방문 날짜 및 시간 등록하기" 를 누릅니다.

검사신청하기 - 형식승인 (검사 종류, 방문 날짜 및 시간 등록하기)

방문 날짜 및 시간 등록하기

명일 (근무일 기준) 검사 신청 가능 시각: 14:00

명일 (근무일 기준) 이후의 검사 신청은 언제나 가능합니다.

검사 시작 가능 시각 (부터)

2016-09-21 08:00

검사 시작 가능 시각 (까지)

2016-09-21 16:00

Time zone
Asia/Seoul

먼저 검사 종류를 등록해야 합니다. (필수)

검사 종류를 선택 또는 임의 입력하고, 소요시간 (0.5시간 단위)를 입력한 후 "추가"를 누릅니다.

TA/TE/TAW 등록된 검사종류 선택하기

저장된 검사항목 중 선택 ▾

또는 임의 입력하기

소요시간

Information to the surveyor ⓘ

TA/TE/TAW 등록된 검사종류 선택하기

검사

저장된 검사항목 중 선택 ▾

Test specimen confirmation

1 |

+ 추가

Verif

TA/TE/TAW 등록된 검사종류 선택하기

저장된 검사항목 중 선택 ▾

또는 임의 입력하기

입력한 검사 종류가 추가되었습니다.

검사항목

예상 소요시간







Test specimen confirmation

자주쓰는 검사로 등록하기 1h

검사신청하기 - 형식승인 (검사 종류, 방문 날짜 및 시간 등록하기)

TA/TE/TAW 등록된 검사종류 선택하기

저장된 검사항목 중 선택 ▾ 또는 임의 입력하기

소요시간	+ 추가
검사항목	예상 소요시간
<input type="checkbox"/> Test specimen confirmation	자주쓰는 검사로 등록하기 1h  
<input type="checkbox"/> Fire Test	자주쓰는 검사로 등록하기 3h  
<input type="checkbox"/> Initial survey	자주쓰는 검사로 등록하기 2h  

입력예시

필요한 검사 항목을 모두 등록합니다.

Ungraded

검사신청하기 - 형식승인 (검사 종류, 방문 날짜 및 시간 등록하기)

방문 날짜 및 시간 등록하기

명일 (근무일 기준) 검사 신청 가능 시각: 14:00
 명일 (근무일 기준) 이후의 검사 신청은 언제나 가능합니다.

검사 시작 가능 시각 (부터) 검사 시작 가능 시각 (까지)

2016-09-21 08:00
2016-09-21 08:00

Time zone
Asia/Seoul

TA/TE/TAW 등록된 검사종류 선택하기

저장된 검사항목 중 선택 또는 임의 + 추가

	검사항목	예상 소요시간	
<input checked="" type="checkbox"/>	Test specimen confirmation	자주쓰는 검사로 등록하기 1h	✎ ✖
<input type="checkbox"/>	Fire Test	자주쓰는 검사로 등록하기 3h	✎ ✖
<input type="checkbox"/>	Initial survey		

Information to the surveyor ⓘ

검사장소 및 담당자 정보

Edda Mikkelsen

Veritasveien 1 1322 Høvik Jeonggwang-myeon, Gijang-gun Oslo

취소
저장

방문 날짜와 시간을 선택합니다.

신청 날짜에 해당되는 검사항목을 선택합니다. (여러 개 선택 가능합니다.)

해당 방문에 기타 정보를 입력합니다. (선급/선주 동시입회 등)

"회사정보관리"에서 등록된 담당자를 선택합니다.

입력을 마쳤으면, "저장"을 누릅니다.

담당자에 등록된 방문 주소를 반드시 확인하세요.

검사신청하기 - 형식승인 (검사 종류, 방문 날짜 및 시간 등록하기)

DNV·GL [처음으로](#) [신청된 검사 보기 \(전체\)](#) [발급된 선급증서](#) DNV G

DNV GL 신청번호 A0330602 - CJM-UAT2-TA-2

검사종류: **형식승인** | 관리번호: **CJM-UAT2-TA-2** | 담당 DNV GL 사무소: **PUS, Pusan**

담당자: **Edda Mikkelsen**

[구매자 정보 입력하기 \(있는 경우 필수\)](#)

신청된 제품보기 [+ 새 제품 추가하기](#)

TA/TE/TAW

신청된 검사일정보기 [방문 날짜 및 시간 등록하기](#)

Test specimen confirmation
Requested 2016-09-21 08:00

첨부문서보기 [첨부문서/파일 업로드 \(각 파일별 최대 10MB\)](#)

등록된 첨부문서가 없습니다.

발급된 선급증서

방문이 등록되었습니다.

검사신청하기 - 형식승인 (검사신청 보내기)

아래와 같은 내용이 DNV GL 사무소로 신청될 예정입니다.

신청된 정보는 아래와 같습니다.

제품
 1x TA/TE/TAW 제품의 목적지:

방문
 검사 시작 가능 시각 (부탁~까지): 2016-09-21 08:00 - 2016-09-21 08:00
 신청된 검사일정: Test specimen confirmation

상기 외 기타 추가 정보 입력

보내기를 선택하면, 아래 비석면 선언을 포함한 내용이 신청 됩니다.

I hereby declare that the product(s) is/are 100% free from asbestos when delivered from the company. This declaration covers the complete product(s) including any fittings, equipment, cables, gaskets, glands, packing, brake linings, lagging, insulation etc.

보내기 취소

검사신청 보내기

입력한 내용을 확인 후, "보내기"를 누릅니다.

"검사신청 보내기"를 누릅니다.

검사신청하기 - 공장승인 (추가등록하기 : 방문 날짜 및 시간)

DNV-GL [처음으로](#) [신청된 검사 보기 \(전체\)](#) [발급된 선급증서](#) CERTIFICATION AND
DNV GL 담당 사무소 [회사정보관리](#) [승인/인](#)

검사신청하기

DNV GL 신청번호, 회사 관리번호로 검색하기

[새 검사 신청](#)

작성중인 신청서
(DNV GL로 보내지 않은)
[보기](#)

진행중인 업무
[보기](#)

진행중인 업무 (378)
현재 진행중인 검사신청을 보여줍니다. [Refresh](#)

검색어 378 건 [Q](#)

<input type="checkbox"/> REQUESTED	CJM-UAT2-TA-2	1 x TA/TE/TAW DNV GL 신청번호 A0330602	최종수정일 19.09.2016
<input type="checkbox"/> REQUESTED	CJM-UAT2-AOM-2	1 x AoM DNV GL 신청번호 A0330583	최종수정일 19.09.2016

Un

검사신청하기 - 형식승인 (추가등록하기 : 방문 날짜 및 시간)

DNV·GL [처음으로](#) [신청된 검사 보기 \(전체\)](#) [발급된 선급증서](#) DNV G

DNV GL 신청번호 A0330602 - CJM-UAT2-TA-2

검사종류: **형식승인** | 관리번호: **CJM-UAT2-TA-2** | 담당 DNV GL 사무소: **PUS, Pusan**

담당자: **Edda Mikkelsen**

[구매자 정보 입력하기 \(있는 경우 필수\) ⓘ](#)

신청된 제품보기 [+ 새 제품 추가하기](#)

TA/TE/TAW [🗑️](#)

신청된 검사일정보기 [🗑️ 방문 날짜 및 시간 등록하기](#)

Test specimen confirmation
Requested 2016-09-21 08:00 [🗑️](#)

첨부문서보기 [📄 첨부문서/파일 업로드 \(각 파일별 최대 10MB\)](#)

“방문 날짜 및 시간 등록하기”
를 누릅니다.

Ungraded

검사신청하기 - 형식승인 (추가등록하기 : 방문 날짜 및 시간)

방문 날짜 및 시간 등록하기

명일 (근무일 기준) 검사 신청 가능 시각 : 14:00
 명일 (근무일 기준) 이후의 검사 신청은 언제나 가능합니다.

검사 시작 가능 시각 (부터) 검사 시작 가능 시각 (까지)
 2016-09-21 08:00 2016-09-21 16:00

Time zone
Asia/Seoul

TA/TE/TAW 등록된 검사종류 선택하기

저장된 검사항목 중 선택 또는 임의 + 추가

	검사항목	예상 소요시간
<input checked="" type="checkbox"/>	Fire Test	자주쓰는 검사로 등록하기 3h
<input type="checkbox"/>	Initial survey	

Information to the surveyor ⓘ

검사장소 및 담당자 정보

Edda Mikkelsen

Veritasveien 1 1322 Høvik Jeonggwang-myeon, Gijang-gun Oslo

취소
방문신청 보내기

방문 날짜와 시간을 선택합니다.

신청 날짜에 해당되는 검사항목을 선택합니다. (여러 개 선택 가능합니다.)

해당 방문에 기타 정보를 입력합니다. (선금/선주 동시입회 등)

"회사정보관리"에서 등록된 담당자를 선택합니다.

입력을 마쳤으면, "보내기"를 누릅니다.

담당자에 등록된 방문 주소를 반드시 확인하세요.

검사신청하기 - 형식승인 (추가등록하기 : 방문 날짜 및 시간)

아래와 같은 내용이 DNV GL 사무소로 신청될 예정입니다.

신청할 방문 일정

검사 시작 가능 시각 (부터~까지):	2016-09-21 08:00 - 2016-09-21 08:00
신청된 검사일정:	Fire Test

입력한 내용을 확인 후, "보내기"를 누릅니다.

보내기 취소

추가 방문이 등록되었습니다.

신청된 제품보기 [+ 새 제품 추가하기](#)

TA/TE/TAW

신청된 검사일정보기 [방문 날짜 및 시간 등록하기](#)

Fire Test	Requested 2016-09-21 08:00	
Test specimen confirmation	Requested 2016-09-21 08:00	

첨부문서보기 [첨부문서/파일 업로드 \(각 파일별 최대 10MB\)](#)

Ungraded

15 DNV GL © 2016 18 August 2016